

## Основные характеристики областного бюджета

Формирование параметров областного бюджета на 2015 год и на плановый период 2016 и 2017 годов осуществлялось, исходя из необходимости реализации Бюджетного послания Президента Российской Федерации о бюджетной политике в 2014 - 2016 годах от 13 июня 2013 года и на основе осуществляемой бюджетной и налоговой политики на территории Магаданской области.

### Доходы областного бюджета

**Доходы областного бюджета на 2015 год утверждены в размере 25 197 431,0 тыс. рублей, что составляет 93,6 процента к уточненным назначениям 2014 года (план 2014 года - 26 931 347,5 тыс. рублей). Общий объем налоговых и неналоговых доходов областного бюджета на 2015 год спрогнозирован в сумме 17 414 967,0 тыс. рублей, что составляет 110,0 процентов к уточненным назначениям 2014 года (план 2014 года - 15 825 223,7 тыс. рублей).**

При этом налоговые и неналоговые доходы областного бюджета сформированы на 95,5% за счет шести основных налогов: налог на прибыль организаций – 21,8%, налог на доходы физических лиц – 32,8%, налог на добычу полезных ископаемых – 25,5%, налог на имущество организаций – 9,6%, налог, взимаемый в связи с применением упрощенной системы налогообложения – 3,5 %, а также, акцизы на нефтепродукты и пиво – 2,3%.

**Доходы областного бюджета на 2016 год утверждены в размере 24 902 481,3 тыс. рублей. Общий объем налоговых и неналоговых доходов областного бюджета на 2016 год спрогнозирован в сумме 17 668 090,0 тыс. рублей.**

При этом плановые назначения составляют, по основным видам налогов 96,0 %, их удельный вес распределен следующим образом:

1. Налог на доходы физических лиц планируется в сумме 6 119 456,0 тыс. рублей, удельный вес данного налога – 34,6 %;

2. Налог на прибыль организаций планируется в сумме 3 979 286,0 тыс. рублей, удельный вес к общему объему доходов составляет 22,6 %;

3. Налог на добычу полезных ископаемых планируется в сумме 4 184 107,0 тыс. рублей, удельный вес к общему объему доходов – 23,7 %;

4. Налог на имущество организаций планируется в сумме 1 544 868,0 тыс. рублей, с удельным весом к общему объему доходов – 8,8 %;

5. Акцизы планируются в сумме 486 942,0 тыс. рублей, удельный вес к общему объему доходов – 2,8%;

6. Налог, взимаемый в связи с применением упрощенной системы налогообложения, планируется в сумме 620 738,0 тыс. рублей, удельный вес в общем объеме доходов составляет 3,5 %.

**Доходы областного бюджета на 2017 год утверждены в размере 24 388 446,2 тыс. рублей. Общий объем налоговых и неналоговых доходов областного бюджета на 2017 год спрогнозирован в сумме 18 370 844,0 тыс. рублей.**

При этом плановые назначения на 2017 год, по основным видам налогов составляют 96,0 %:

1. Налог на доходы физических лиц планируется в сумме 6 666 319,0 тыс. рублей, удельный вес данного налога – 36,3 %;

2. Налог на прибыль организаций планируется в сумме 4 099 828,0 тыс. рублей, удельный вес к общему объему доходов составляет 22,4 %;

3. Налог на добычу полезных ископаемых планируется в сумме 4 073 565,0 тыс. рублей, доля в общем объеме доходов – 22,2 %;

4. Налог на имущество организаций планируется в сумме 1 760 591,0 тыс. рублей, или 9,6 % от общего объема доходов;

5. Акцизы планируются в сумме 392 927,0 тыс. рублей, удельный вес к общему объему доходов – 2,1 %. В связи с тем, что основную часть данных доходов составляют акцизы на нефтепродукты, которые поступают из Межрегионального УФК (г. Москва), то повлиять на их поступление не представляется возможным;

6. Налог, взимаемый в связи с применением упрощенной системы налогообложения, планируется в сумме 630 738,0 тыс. рублей, или 3,4 % от общего объема доходов составляет.

### **Безвозмездные поступления**

Безвозмездные перечисления **на 2015 год** определены в объеме 7 782 464,0 тыс. рублей, в том числе от других бюджетов бюджетной системы 7 684 375,4 тыс. рублей, что меньше утвержденного плана 2014 года (уточнения декабря) на 3 323 659,8 тыс. рублей (уточненный плановый объем безвозмездных поступлений на 2014 год – 11 106 123,8 тыс. рублей).

Безвозмездные перечисления **на 2016 год** определены в объеме 7 234 391,3 тыс. рублей, в том числе от других бюджетов бюджетной системы 7 143 331,8 тыс. рублей, что меньше плана на 2015 год на 541 043,6 тыс. рублей.

**На 2017 год** безвозмездные перечисления определены в объеме 6 017 602,2 тыс. рублей, в том числе от других бюджетов бюджетной системы 5 985 368,5 тыс. рублей, что меньше плановых назначений 2016 года на 1 157 963,3 тыс. рублей.

### **Расходы областного бюджета**

С учетом прогнозируемого существенного сокращения нецелевой финансовой помощи из федерального бюджета в 2015 году и плановом периоде 2016 и 2017 годов, проведена системная работа по оптимизации действующих расходных обязательств и перераспределению ресурсов на решение наиболее приоритетных задач, в первую очередь направленных на реализацию указов Президента Российской Федерации 2012 года.

Областной бюджет на 2015 год и на плановый период 2016 и 2017 годов, также как и на 2014 год и на плановый период 2015 и 2016 годов, формируется с применением программно-целевого принципа.

На период 2015 - 2017 годов сохраняется формирование областного бюджета на среднесрочный период - на очередной год и плановый период в формате "скользящей" трехлетки.

Расходы областного бюджета **на 2015 год** утверждены в размере 27 736 321,3 тыс. рублей, что составляет 91,8 процентов от уточненных бюджетных назначений 2014 года (уточненный план 2014 года – 30 226 987,5 тыс. рублей).

Размер дефицита областного бюджета определен в размере 2 538 890,3 тыс. рублей, что составляет 14,6 % от общего объема доходов областного бюджета без учета объема безвозмездных поступлений.

Расходы областного бюджета **на 2016 год** утверждены в размере 27 539 974,4 тыс. рублей. Размер дефицита областного бюджета определен в размере 2 637 493,1 тыс. рублей, что составляет 14,9 % от общего объема доходов областного бюджета без учета объема безвозмездных поступлений.

Расходы областного бюджета **на 2017 год** утверждены в размере 27 125 336,2 тыс. рублей. Размер дефицита областного бюджета определен в размере 2 736 890,0 тыс. рублей, что составляет 14,9 % от общего объема доходов областного бюджета без учета объема безвозмездных поступлений.

#### **РАЗДЕЛ 14 «МЕЖБЮДЖЕТНЫЕ ТРАНСФЕРТЫ ОБЩЕГО ХАРАКТЕРА БЮДЖЕТА СУБЪЕКТОВ РОССИЙСКОЙ ФЕДЕРАЦИИ И МУНИЦИПАЛЬНЫХ ОБРАЗОВАНИЙ»**

Объем расходов по данному разделу в целом на 2015 год запланирован в объеме 2 716 516,1 тыс. рублей (на 2014 год уточненный план составляет 3 050 448,3 тыс. рублей), на 2016 год – 2 721 276,1 тыс. рублей, на 2017 год – 2 725 517,7 тыс. рублей.

На определение объемов нецелевой финансовой помощи муниципальным образованиям в 2015 году и плановом периоде 2016 и 2017 годов повлияло значительное снижение объема нецелевой финансовой помощи из федерального бюджета в 2015 году по сравнению с уровнем 2014 года. Также в 2015 году планируется продолжить работу по расширению схемы централизованного завоза топлива, распространив ее на все муниципальные образования области, за исключением города Магадана. При этом Северный завоз планируется осуществлять с учетом потребности в топливе на социальную сферу, в результате чего расходы муниципальных образований на содержание учреждений социальной сферы, сократятся.

Для реализации планируемых мероприятий департаментом цен и тарифов Магаданской области будут подготовлены соответствующие изменения в региональное законодательство.

В этой связи расходы муниципальных образований на содержание бюджетных учреждений в оценке расходных полномочий для определения финансовой помощи были уменьшены на сумму топливной составляющей в тарифах на тепловую энергию, с одновременным увеличением субсидий на возмещение выпадающих доходов организациям коммунального комплекса, предоставляющим услуги тепло, электроснабжения и водоотведения по тарифам, не обеспечивающим полное

Общий объем нецелевой финансовой помощи на 2015 год запланирован в сумме 2 499 500,0 тыс. рублей, что на 246 500,0 тыс. рублей ниже уровня 2014 года. Объемы финансовой помощи муниципальным образованиям на 2015 год определены в следующих размерах:

- объем дотаций на выравнивание уровня бюджетной обеспеченности муниципальных районов (городских округов) на 2015 год и на плановый период 2016 и 2017 годов определен в объеме 845 500,0 тыс. рублей, что больше объема 2014 года на 282 500,0 тыс. рублей (план 2014 года - 563 000,0 тыс. рублей). Увеличение объема дотаций на выравнивание бюджетной обеспеченности муниципальных районов (городских округов) обусловлено передачей полномочий с поселенческого уровня (сельских поселений) на уровень муниципального района в соответствии с Федеральным Законом от 27 мая 2014 года № 136-ФЗ "О внесении изменений в статью 26.3 Федерального закона "Об общих принципах организации законодательных (представительных) и исполнительных органов государственной власти субъектов Российской Федерации" и Федеральный закон "Об общих принципах организации местного самоуправления в Российской Федерации", а также выполнением требований статьи 138 Бюджетного кодекса Российской Федерации;

- объем субсидий по реализации расходных обязательств по оплате коммунальных услуг муниципальными учреждениями и выплате заработной платы работникам муниципальных учреждений определен на 2015 год и на плановый период 2016 и 2017 годов в сумме 508 000,0 тыс. рублей, что на 222 000,0 тыс. рублей ниже уровня 2014 года (план 2014 года – 730 000,0 тыс. рублей);

- объем дотаций на поддержку мер по обеспечению сбалансированности определен на 2015 год и на плановый период 2016 и 2017 годов в сумме 200 000,0 тыс. рублей (в том числе 100 000,0 тыс. рублей в непрограммных расходах по данному разделу), что соответствует уровню 2014 года.

Объем нецелевой финансовой помощи, передаваемой муниципальным районам (городским округам) на формирование районных фондов финансовой поддержки уменьшен на 307 000,0 тыс. рублей по сравнению с уровнем 2014 года и составит в 2015 году и на плановый период 2016 и 2017 годов 1 046 000,0 тыс. рублей.

Запланированные объемы нецелевой финансовой помощи позволили довести бюджетную обеспеченность всех муниципальных образований области (как муниципальных районов (городских округов), так и поселений) в 2015 году до 80,2 процентов, сократив показатель 2014 года всего на 9,8 процента. Аналогичный показатель планируется сохранить и на плановый период 2016 и 2017 годов. Для сравнения бюджетная обеспеченность Магаданской области по расчетам Министерства финансов Магаданской области на 2015 год определена в размере 68,5 процентов, на 2016 год - 66,2 процента, на 2017 год – 62,2 процента.

Кроме того, в данном разделе, как непрограммные расходы, предусмотрены:

- дотации на поддержку мер по обеспечению сбалансированности (вторая часть) в сумме 100 000,0 тыс. рублей, то есть на уровне 2014 года. Аналогичные объемы запланированы и на плановый период 2016 и 2017 годов;

- дотации на поощрение достижения наилучших значений показателей деятельности органов местного самоуправления городских округов и муниципальных районов запланированы на уровне 2014 года в объеме 10 000,0 тыс. рублей. Аналогичные объемы запланированы и на плановый период 2016 и 2017 годов;

- на осуществление первичного воинского учета на территориях, где отсутствуют военные комиссариаты – 5 246,0 тыс. рублей. На 2016 год – 5 315,6 тыс. рублей, на 2017 год – 5 069,1 тыс. рублей;

- субвенции на осуществление государственных полномочий по созданию и организации деятельности комиссий по делам несовершеннолетних и защите их прав – 14 610,1 тыс. рублей. На 2016 год – 14 626,9 тыс. рублей, на 2017 год – 14 643,6 тыс. рублей;

- субвенции на осуществление государственных полномочий по созданию и организации деятельности административных комиссий – 10 822,7 тыс. рублей. На 2016 год – 10 839,7 тыс. рублей, на 2017 год – 10 856,4 тыс. рублей;

- иные межбюджетные трансферты на реализацию мер социальной поддержки населения в соответствии с пунктом 1<sup>1</sup>, 1<sup>2</sup>, 1<sup>3</sup> статьи 1 Закона Магаданской области от 28 декабря 2004 года № 528-ОЗ «О мерах социальной поддержки по оплате жилья и коммунальных услуг отдельных категорий граждан, проживающих на территории Магаданской области» в размере 76 337,3 тыс. рублей. На 2016-2017 год данные расходы запланированы с индексацией на 5% и составили соответственно 80 993,9 тыс. рублей и 85 448,6 тыс. рублей. Начиная с 2015 года, в связи с внесением изменений в вышеуказанный Закон, за счет средств областного бюджета также будет производиться выплата и работникам муниципальных учреждений культуры, работающим и проживающим в сельской местности.

### **БЕЗВОЗМЕЗДНЫЕ ПОСТУПЛЕНИЯ В ДОХОДАХ ОБЛАСТНОГО БЮДЖЕТА**

	млн. рублей			
	<b>2014 год</b>	<b>2015 год</b>	<b>2016 год</b>	<b>2017 год</b>
Дотации из федерального бюджета	8 264,0	5 852,1	5 536,5	4 528,5
Субсидии из федерального бюджета	1 648,7	1 088,6	870,7	645,1
Субвенции из федерального бюджета	714,3	664,3	698,0	693,3
Иные межбюджетные трансферты	247,9	79,3	38,2	118,5
Средства Фонда реформирования ЖКХ	231,0	98,1	91,1	32,2
Прочие безвозмездные поступления	0,2			

### **Государственный внутренний долг Магаданской области**

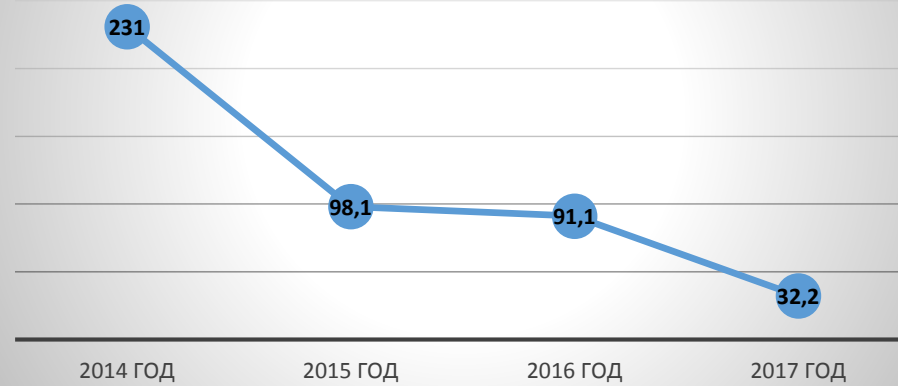
Объем государственного долга Магаданской области на 01 января 2015 года прогнозируется в сумме 4 705 758,5 тыс. рублей. Из них 72,3% или 3 400 000,0 тыс. рублей составляет задолженность по кредитам, полученные от кредитных организаций.

Объем государственного долга Магаданской области на 01 января 2016 года прогнозируется в сумме 7 136 454,8 тыс. рублей. Из них 85,5% или 6 100 000,0 тыс. рублей составляет задолженность по кредитам, полученные от кредитных организаций.

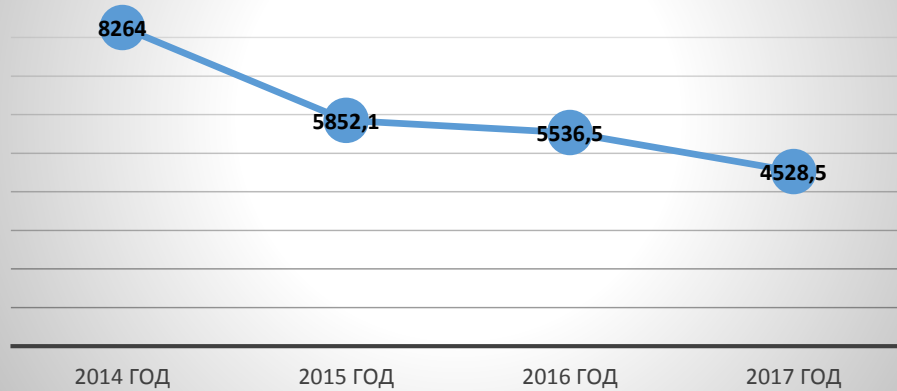
Объем государственного долга Магаданской области на 01 января 2017 года прогнозируется в сумме 7 800 000,0 тыс. рублей. Из них 6 800 000,0 тыс. рублей составляет задолженность по коммерческим кредитам.

Структура государственного внутреннего долга Магаданской области приведена в диаграммах:

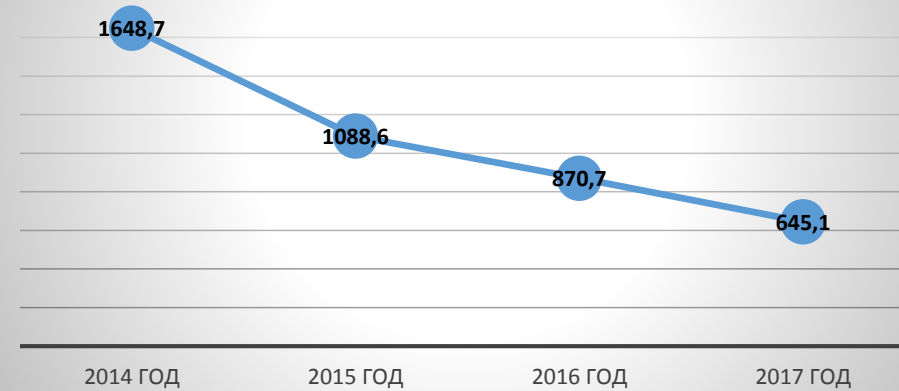
### Средства Фонда реформирования ЖКХ



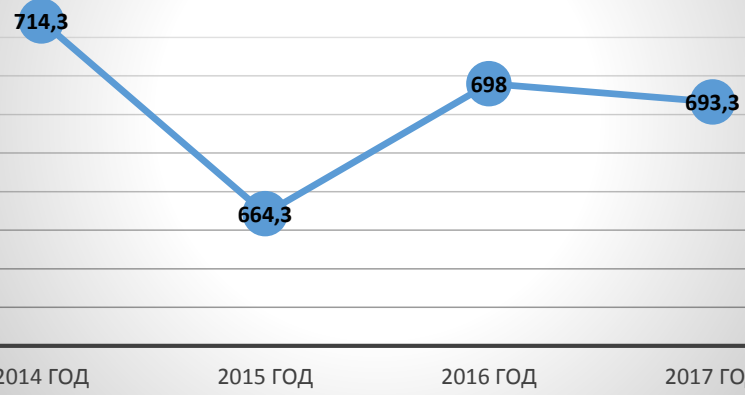
### Дотации из федерального бюджета



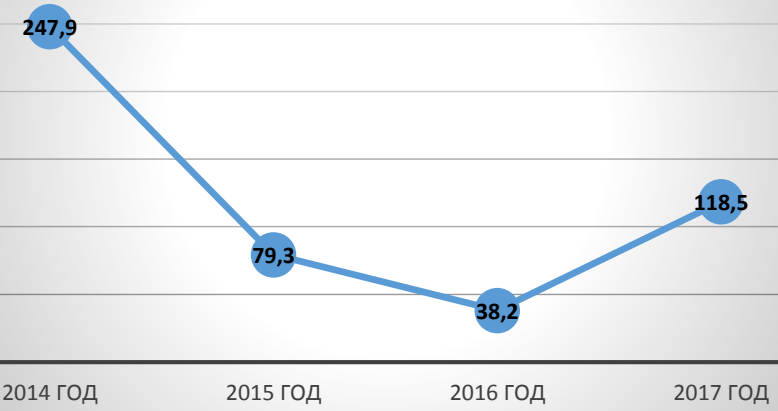
### Субсидии из федерального бюджета



### Субвенции из федерального бюджета

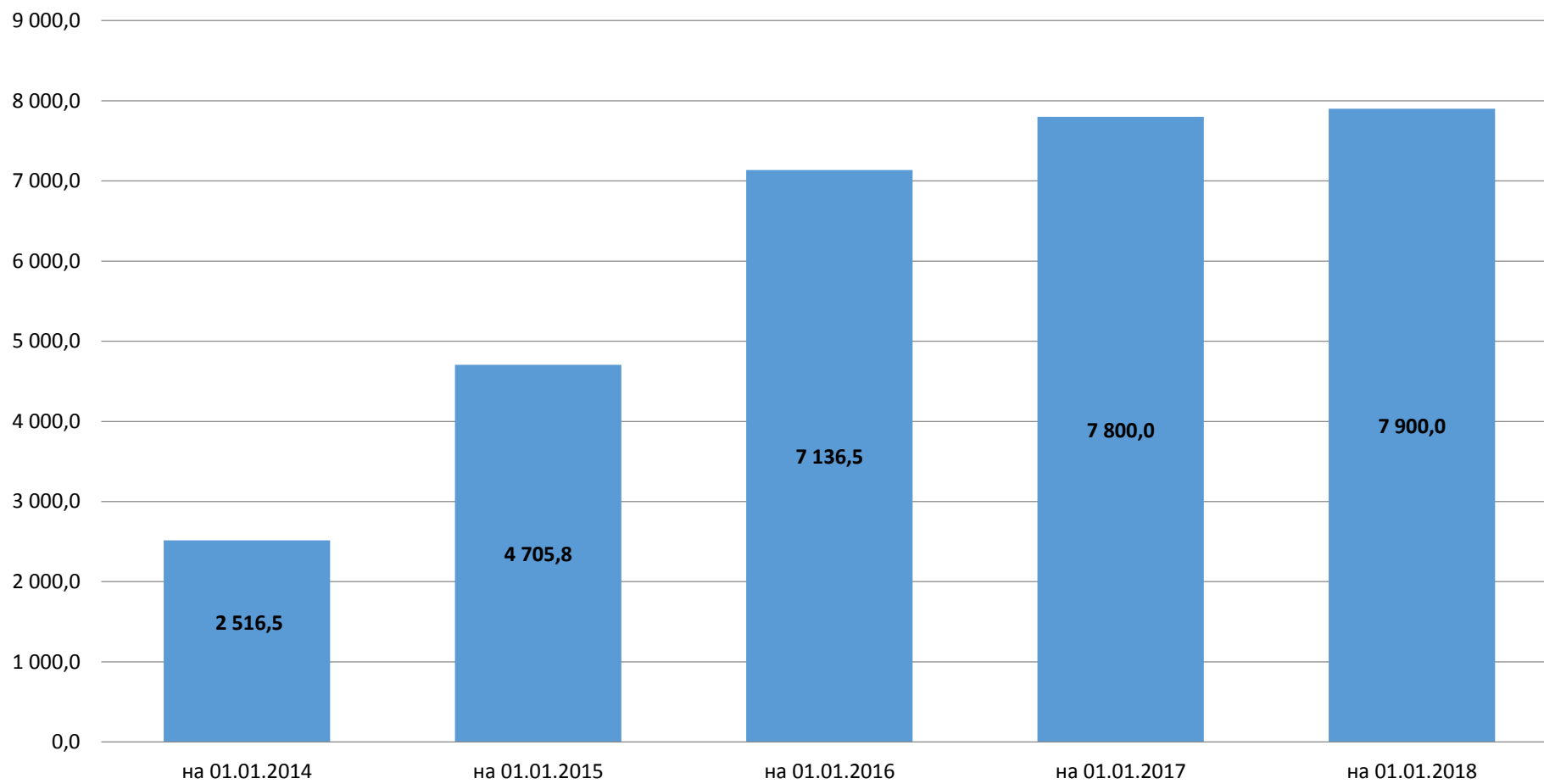


### Иные межбюджетные трансферты

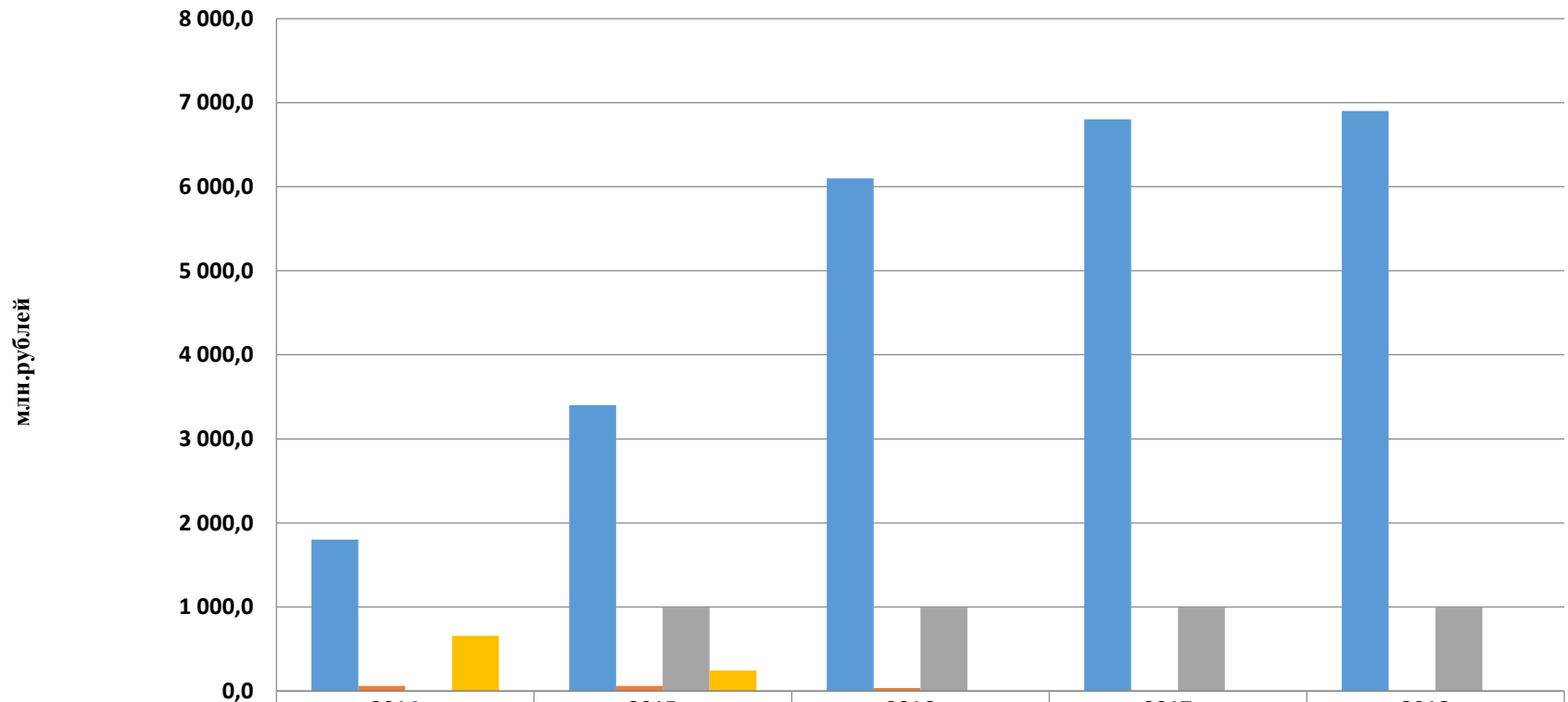




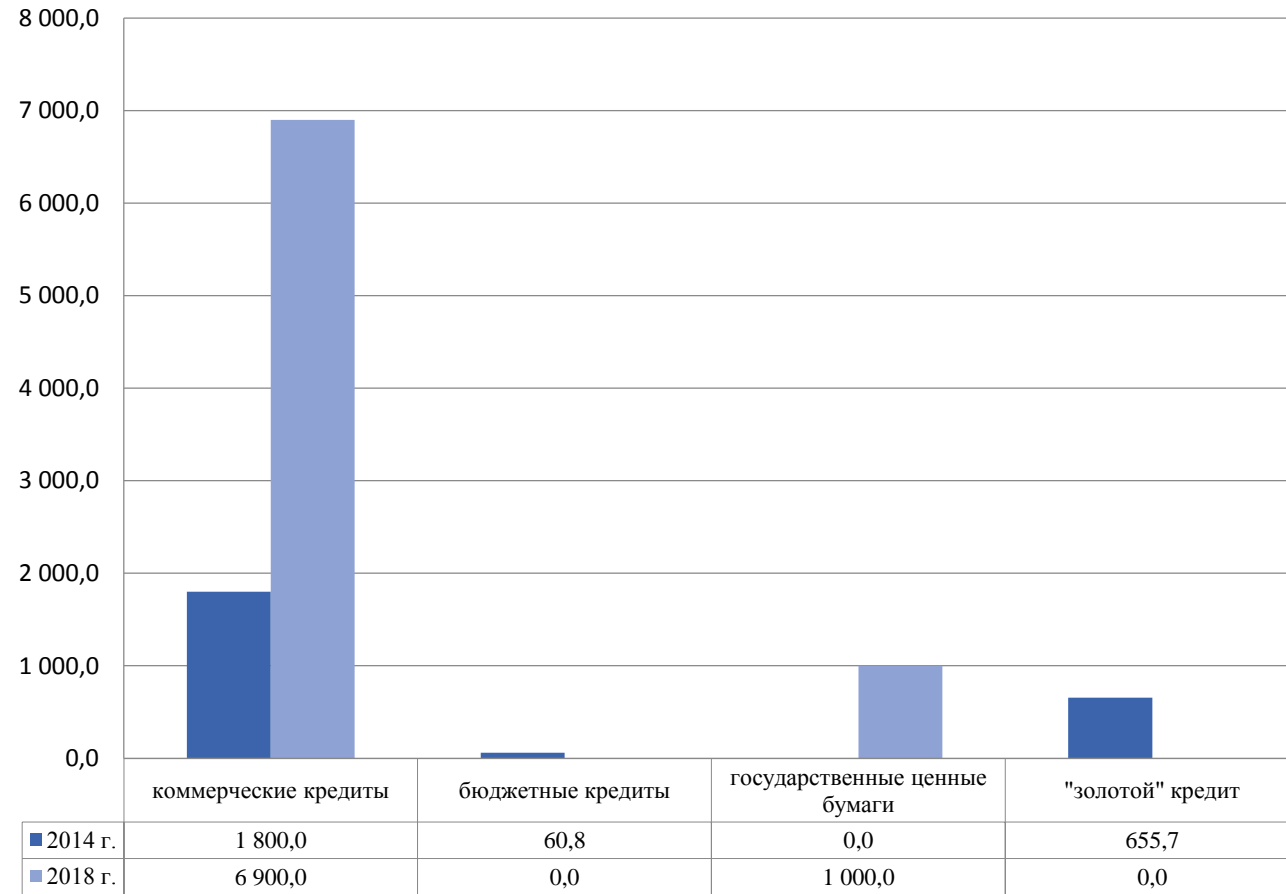
## Динамика объема государственного долга Магаданской области



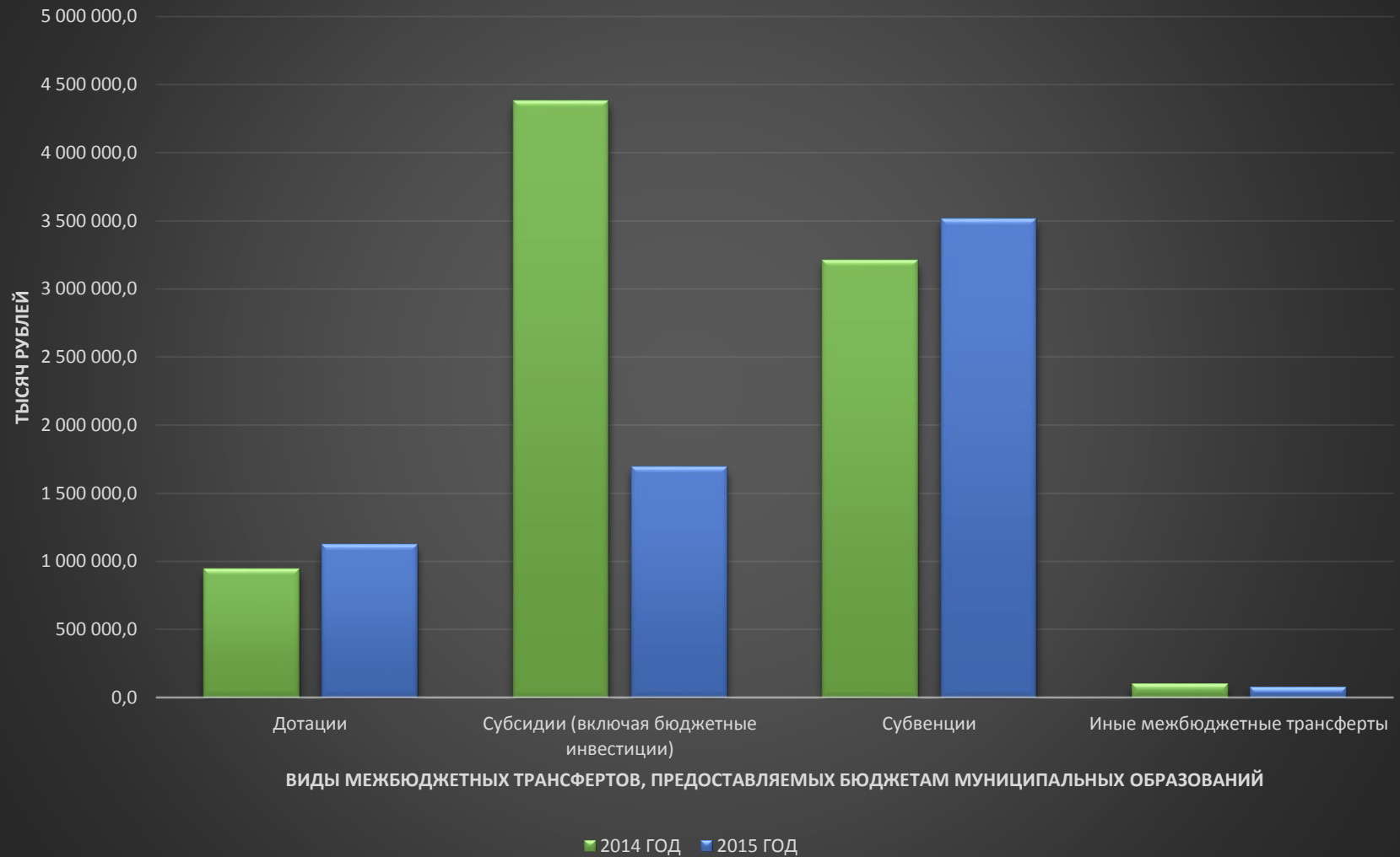
## Объем заимствований Магаданской области



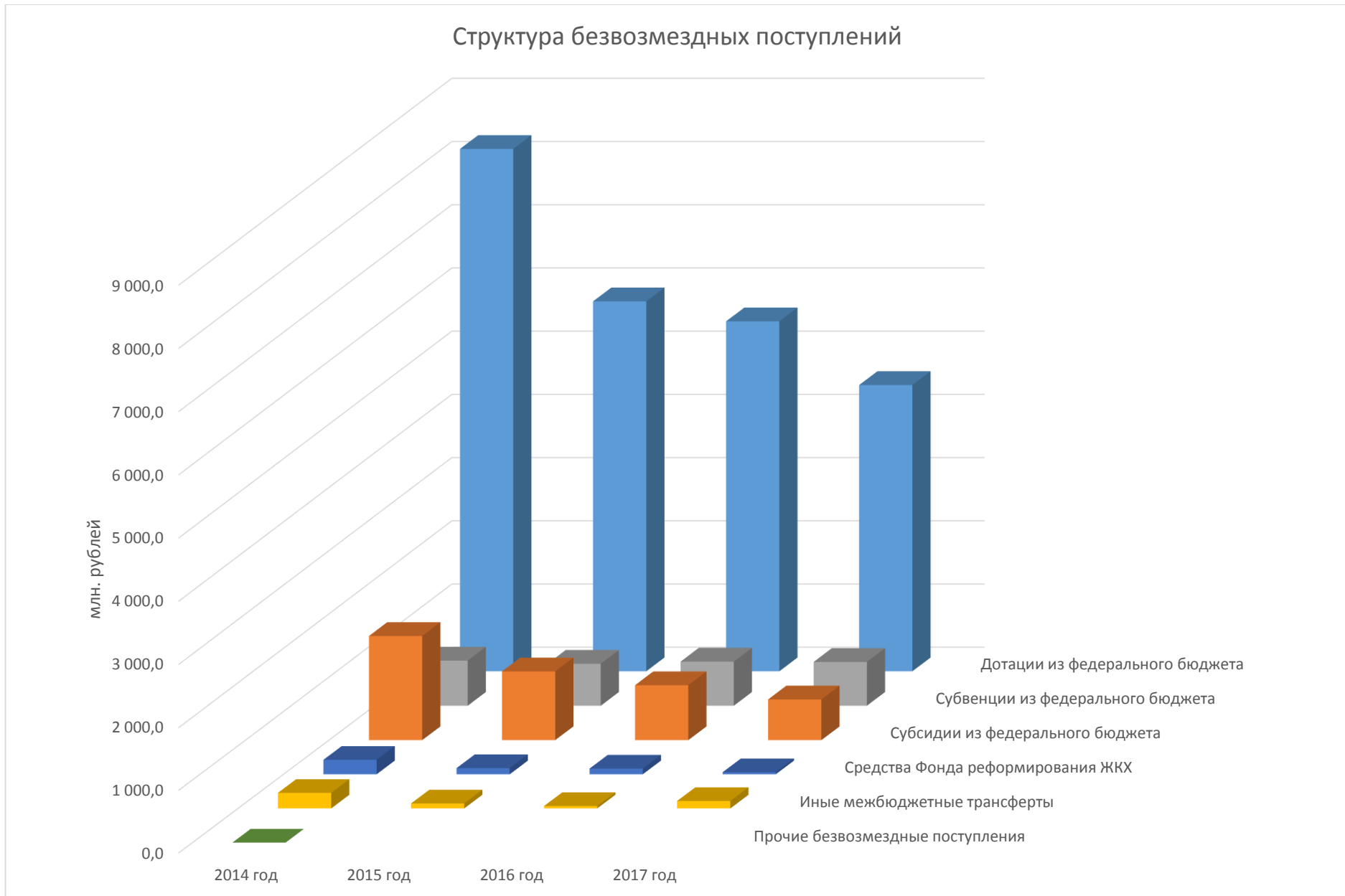
	2014 г.	2015 г.	2016 г.	2017 г.	2018 г.
■ коммерческие кредиты	1 800,0	3 400,0	6 100,0	6 800,0	6 900,0
■ бюджетные кредиты	60,8	60,8	36,5	0,0	0,0
■ государственные ценные бумаги	0,0	1 000,0	1 000,0	1 000,0	1 000,0
■ "золотой" кредит	655,7	245,0	0,0	0,0	0,0



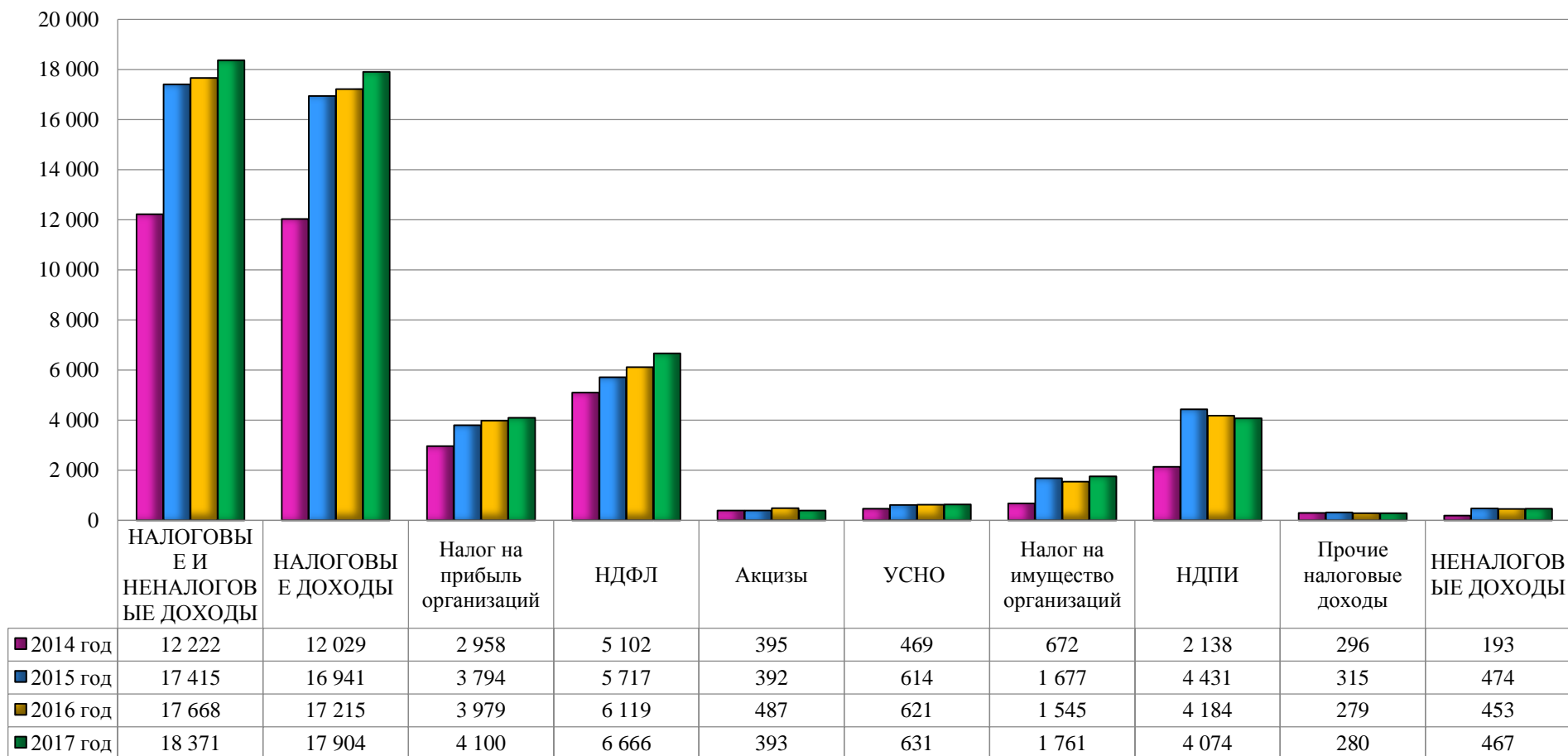
## ОБЪЕМЫ МЕЖБЮДЖЕТНЫХ ТРАНСФЕРТОВ, НАПРАВЛЯЕМЫХ МЕСТНЫМ БЮДЖЕТАМ

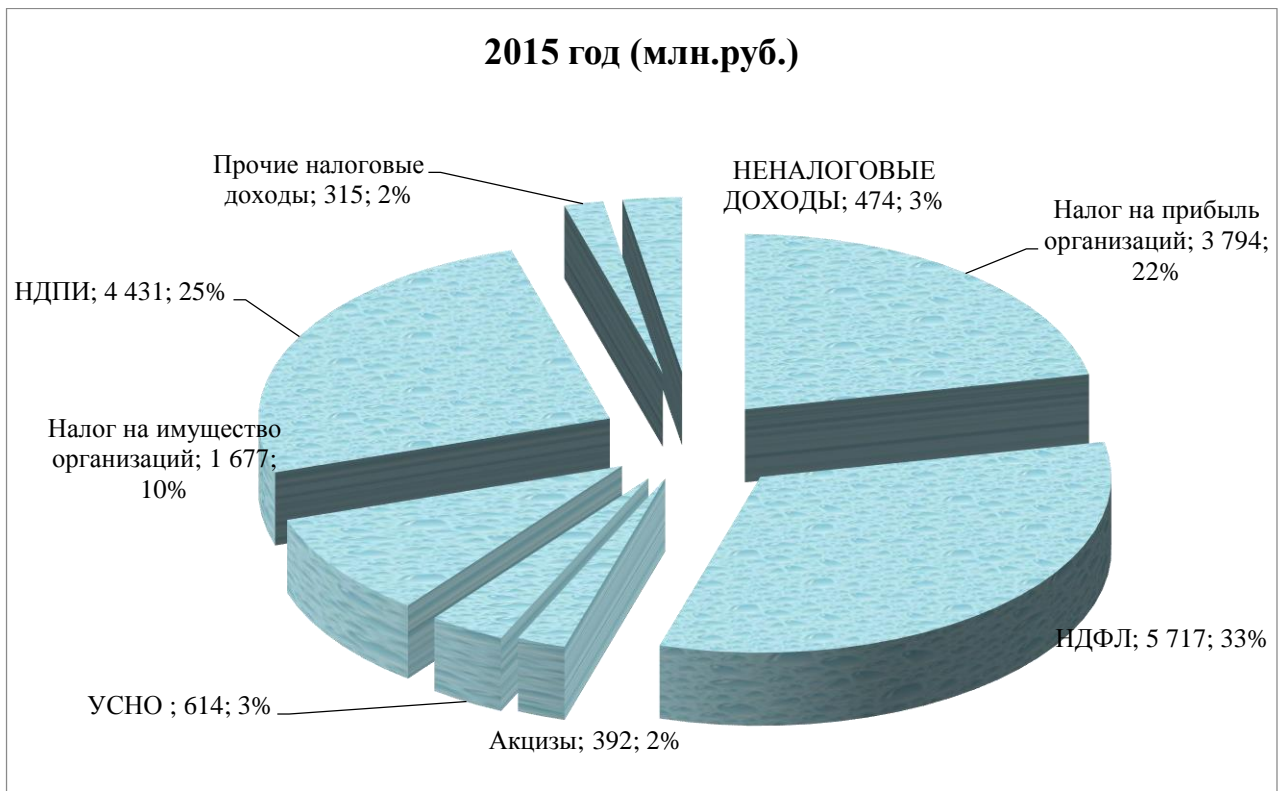
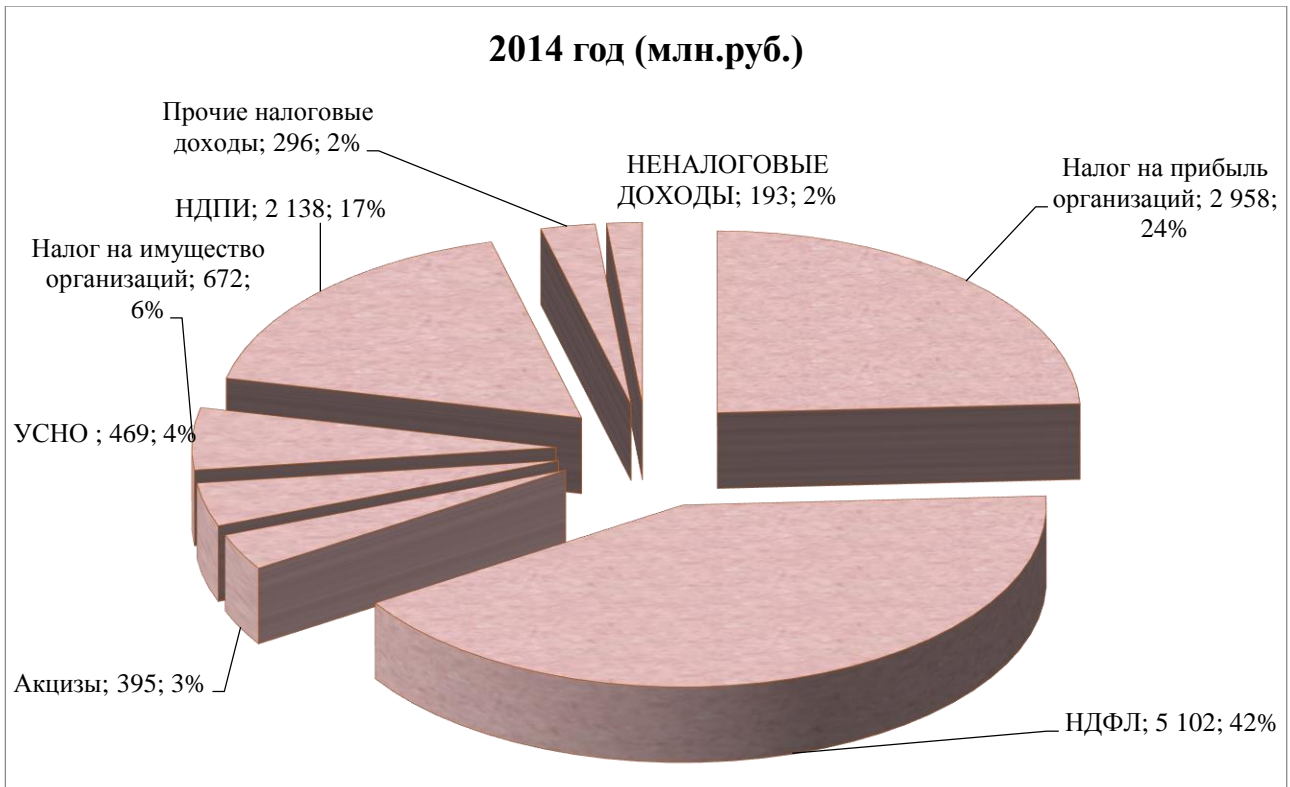






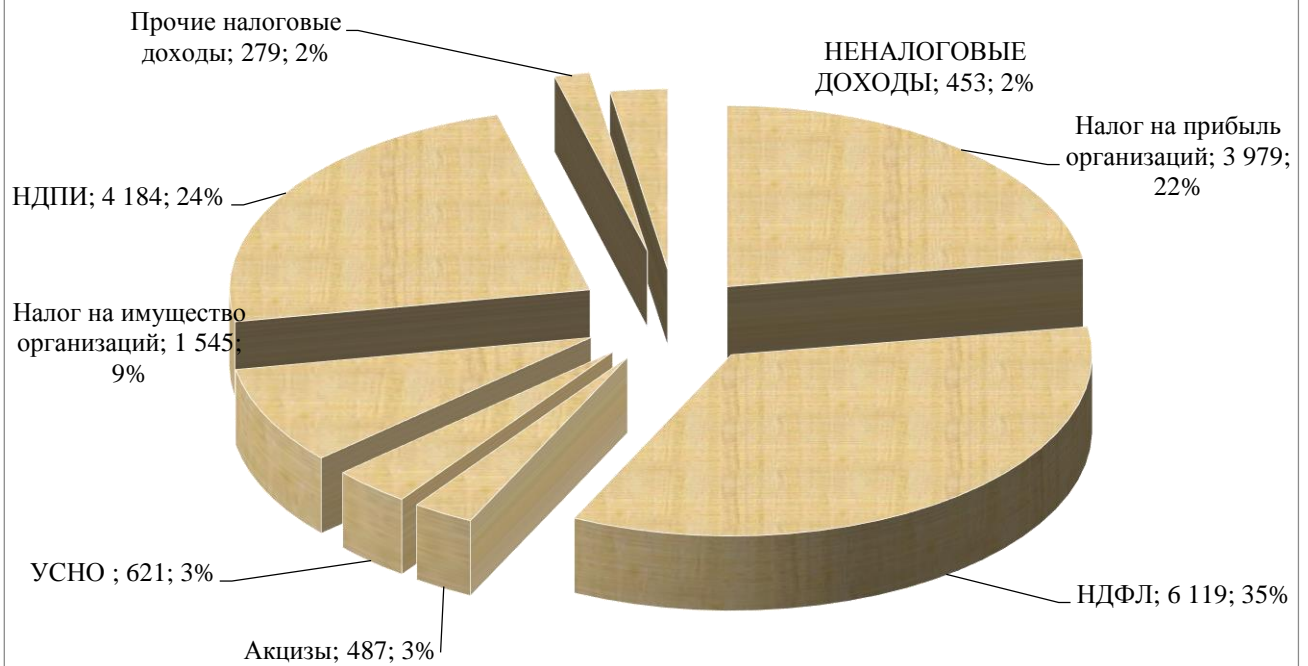
### Доходы областного бюджета 2014 - 2017 гг. (млн.руб.)







### 2016 год (млн.руб.)



### 2017 год (млн.руб.)

