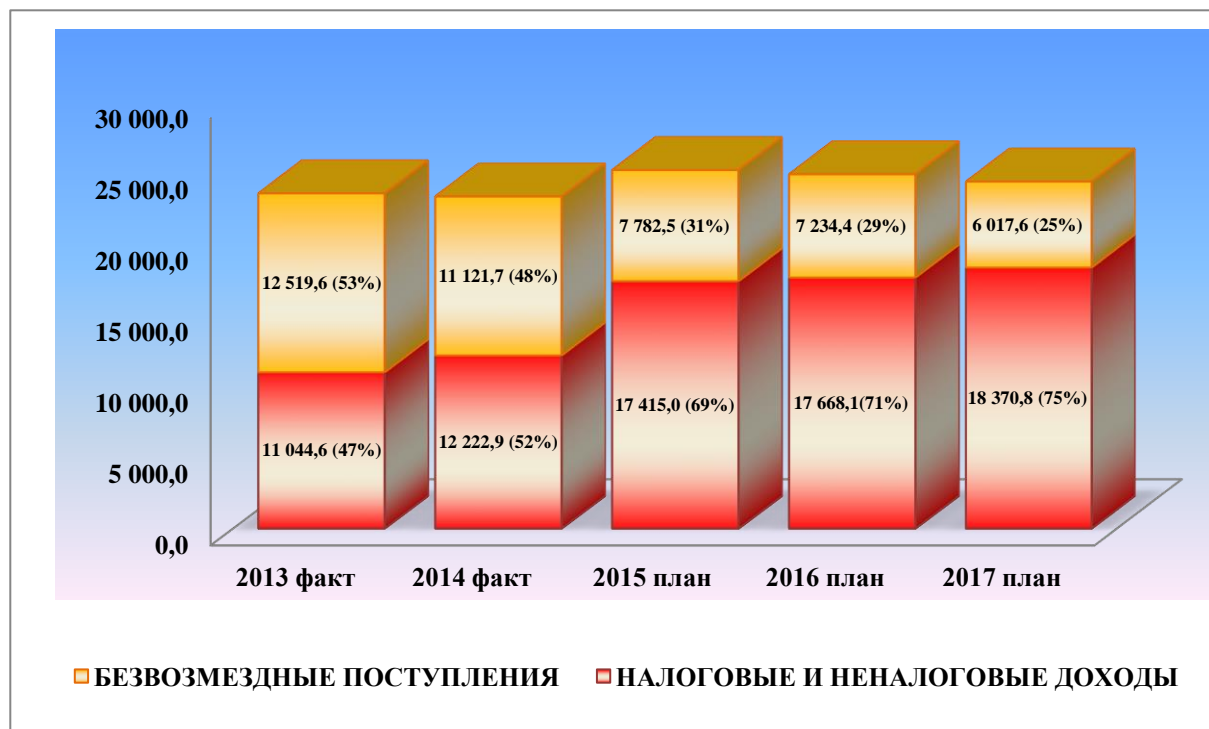


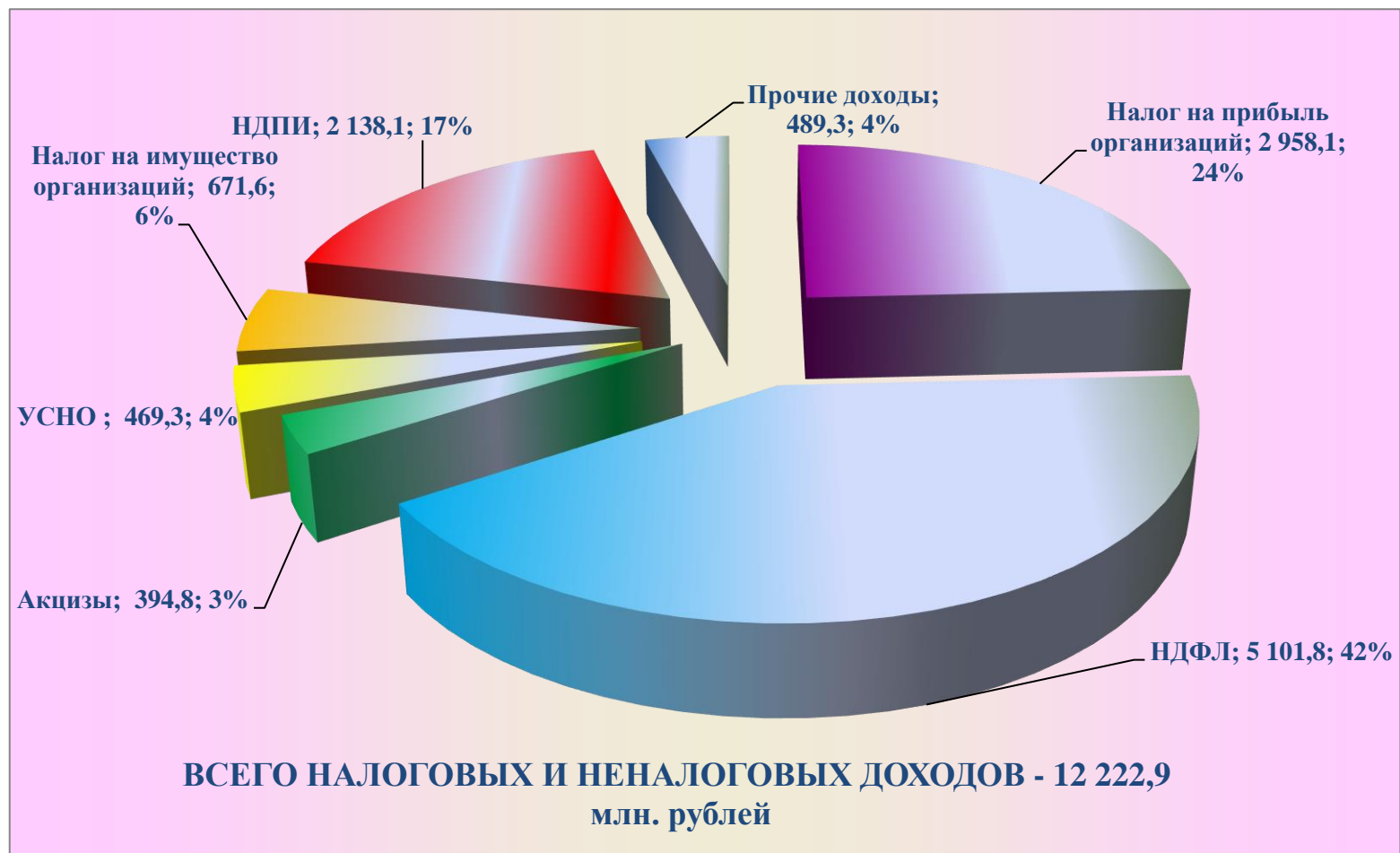
Основные показатели областного бюджета на 2014 – 2017 годы, млн. рублей

| Показатели | 2014 год факт | 2015 год | 2016 год | 2017 год |
|--|------------------|-----------------|-----------------|-----------------|
| ДОХОДЫ | 23 344,7 | 25 197,4 | 24 902,5 | 24 388,4 |
| из них: налоговые и неналоговые доходы | 12 223,0 | 17 415,0 | 17 668,1 | 18 370,8 |
| РАСХОДЫ | 27 236,4 | 27 736,3 | 27 540,0 | 27 125,3 |
| ДЕФИЦИТ (-), ПРОФИЦИТ (+) | -3 891,7 | -2 538,9 | -2 637,5 | -2 736,9 |
| В % к объему налоговых и неналоговых доходов | 31,8% | 14,6% | 14,9% | 14,9% |
| ГОСУДАРСТВЕННЫЙ ДОЛГ ОБЛАСТИ | 4 705,8 | 7 136,5 | 7 800,0 | 7 900,0 |
| в том числе: коммерческие заимствования | 3 400,0 | 6 100,0 | 6 800,0 | 6 900,0 |
| бюджетные кредиты | 60,8 | 36,5 | 0,0 | 0,0 |
| государственные ценные бумаги | 1 000,0 | 1 000,0 | 1 000,0 | 1 000,0 |
| «золотой» кредит | 245,0 | 0,0 | 0,0 | 0,0 |
| В % к объему налоговых и неналоговых доходов | 38,5% | 41,0% | 44,1% | 43,0% |

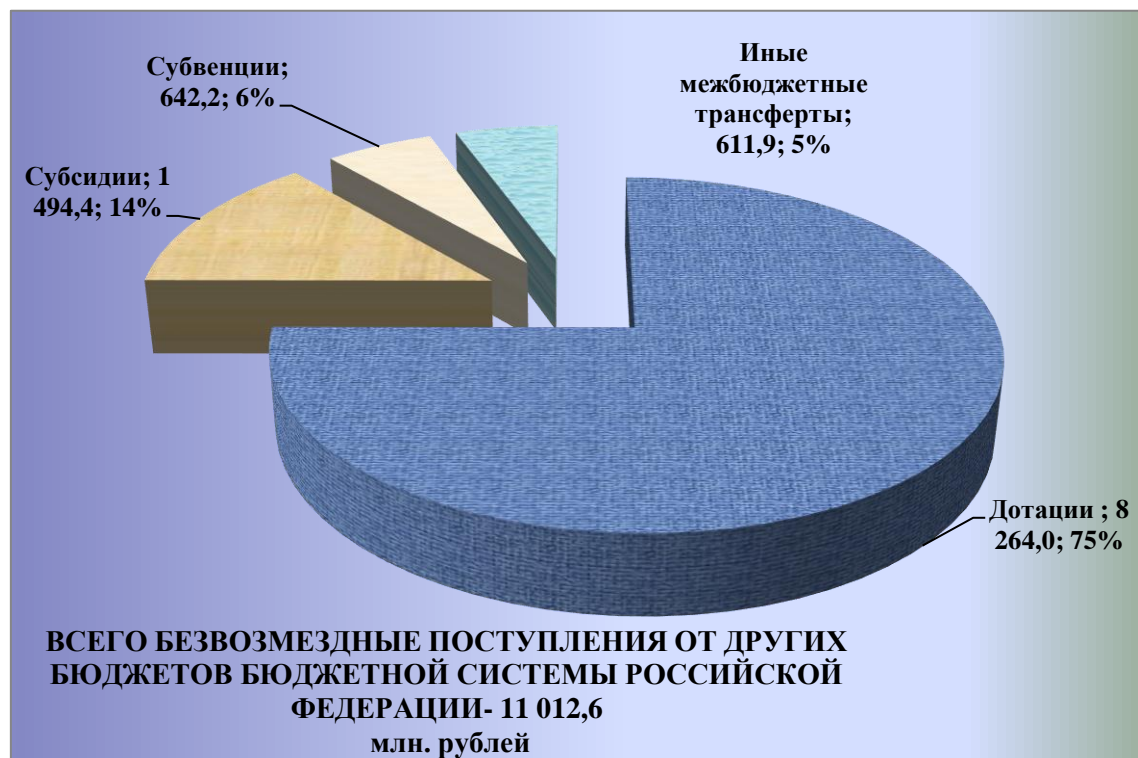
Структура доходов областного бюджета Магаданской области в 2013-2017 годах, млн. рублей



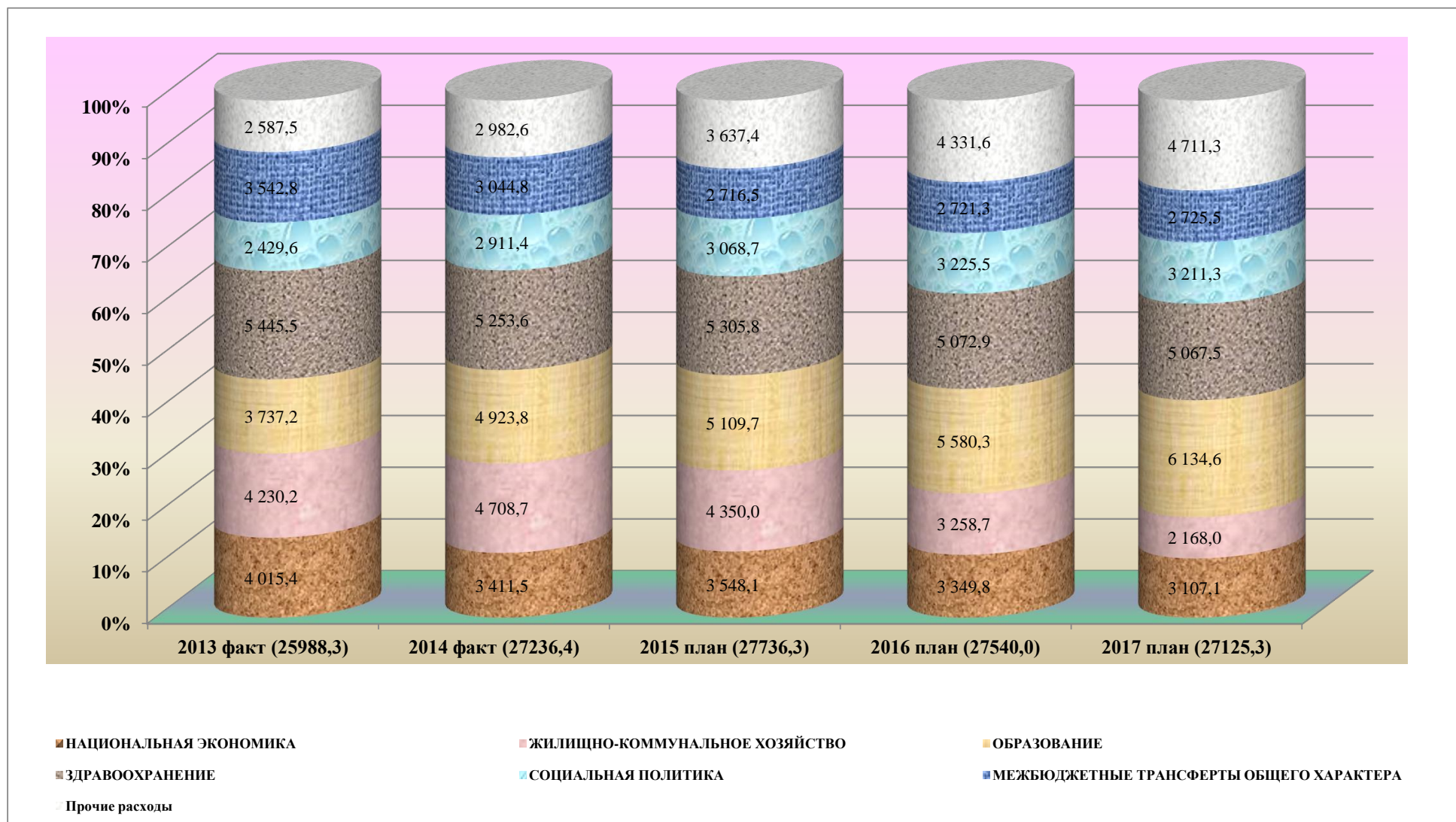
Налоговые и неналоговые доходы областного бюджета за 2014 год



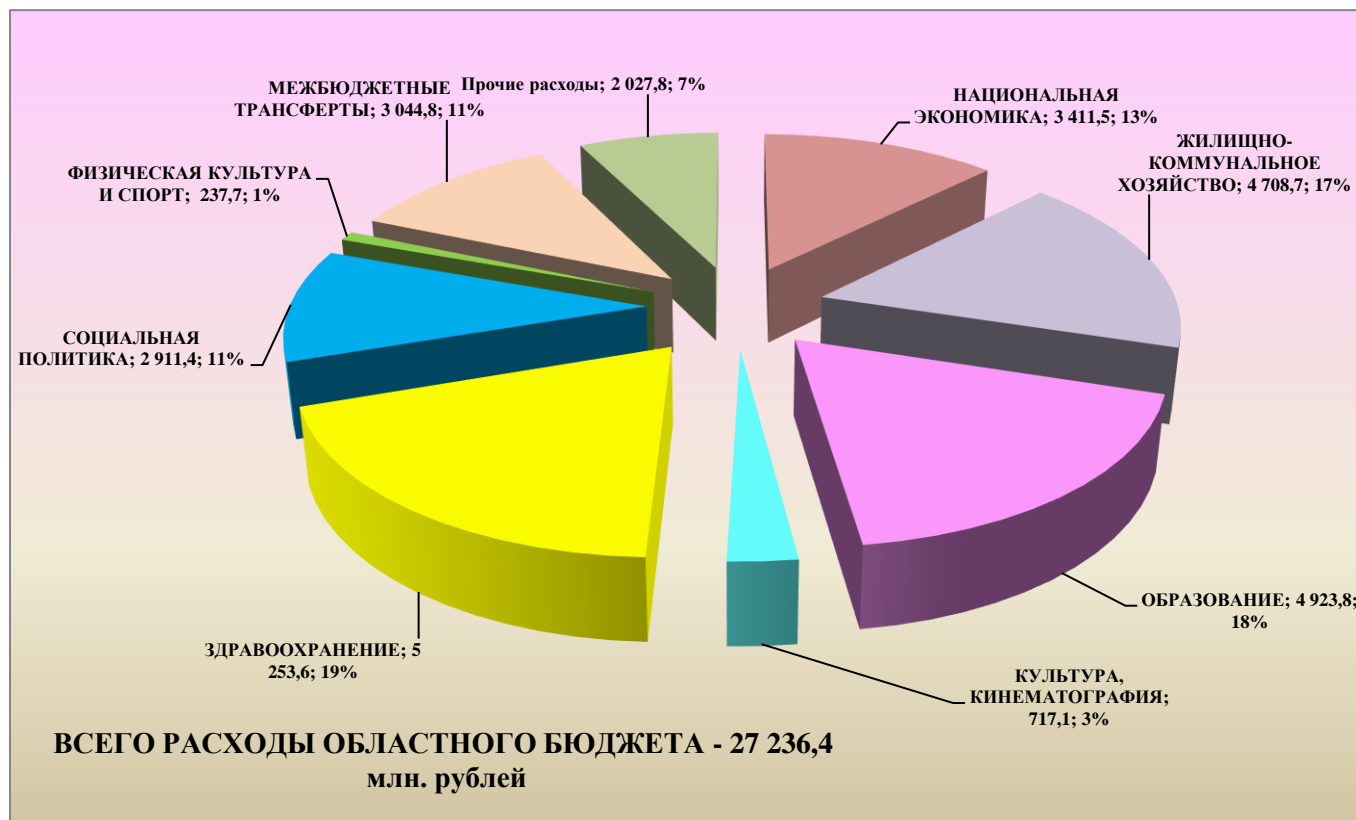
БЕЗВОЗМЕЗДНЫЕ ПОСТУПЛЕНИЯ ОТ ДРУГИХ БЮДЖЕТОВ БЮДЖЕТНОЙ СИСТЕМЫ РОССИЙСКОЙ ФЕДЕРАЦИИ в 2014 году



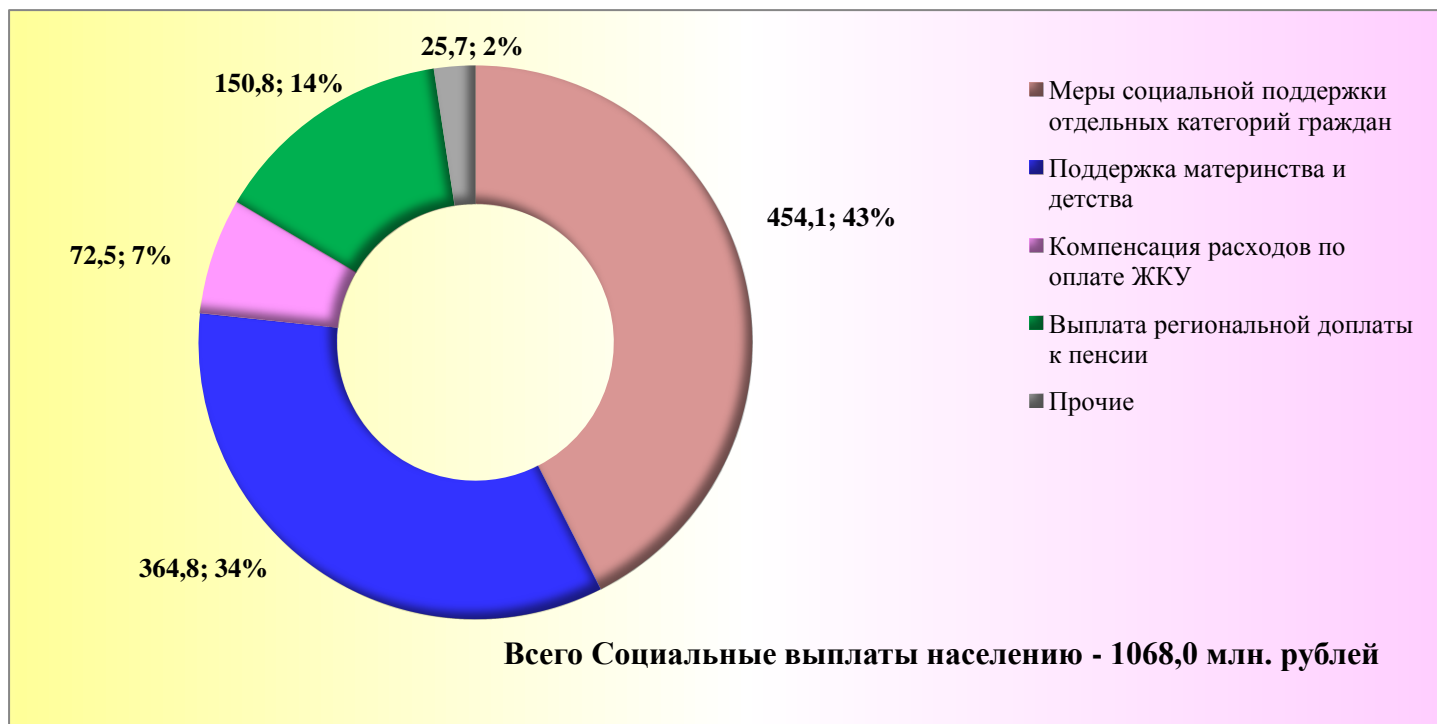
Структура расходов областного бюджета (2013-2017 гг.), млн. рублей



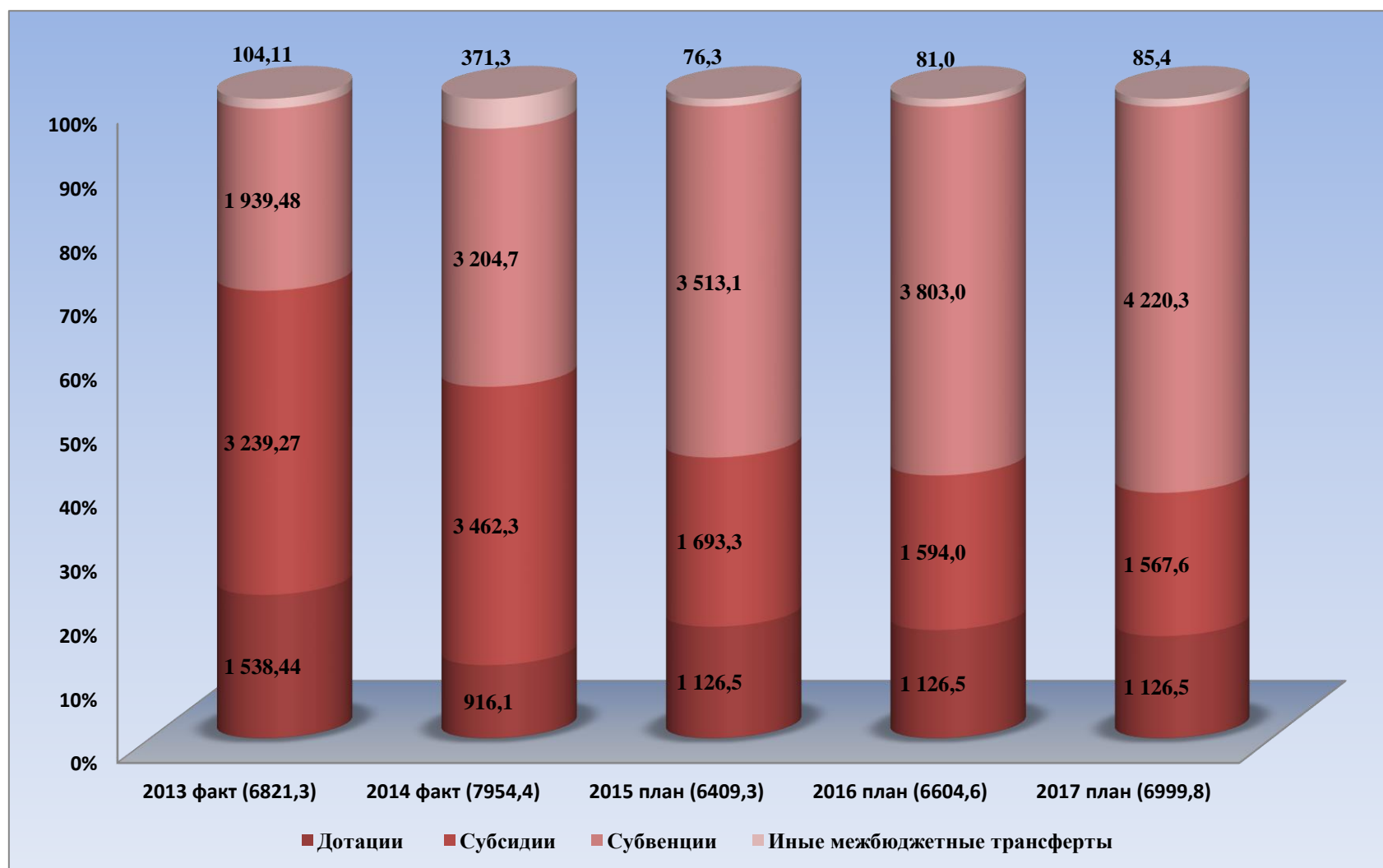
Расходы областного бюджета в 2014 году, млн. рублей



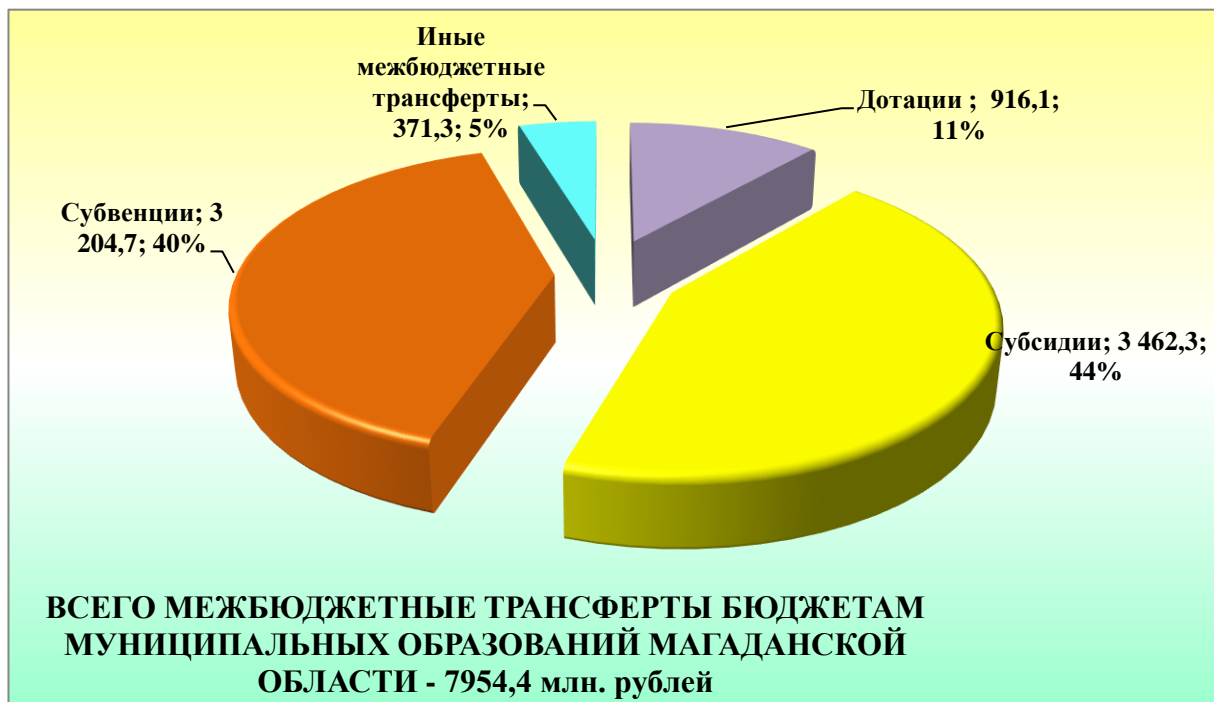
Социальные выплаты населению в 2014 году



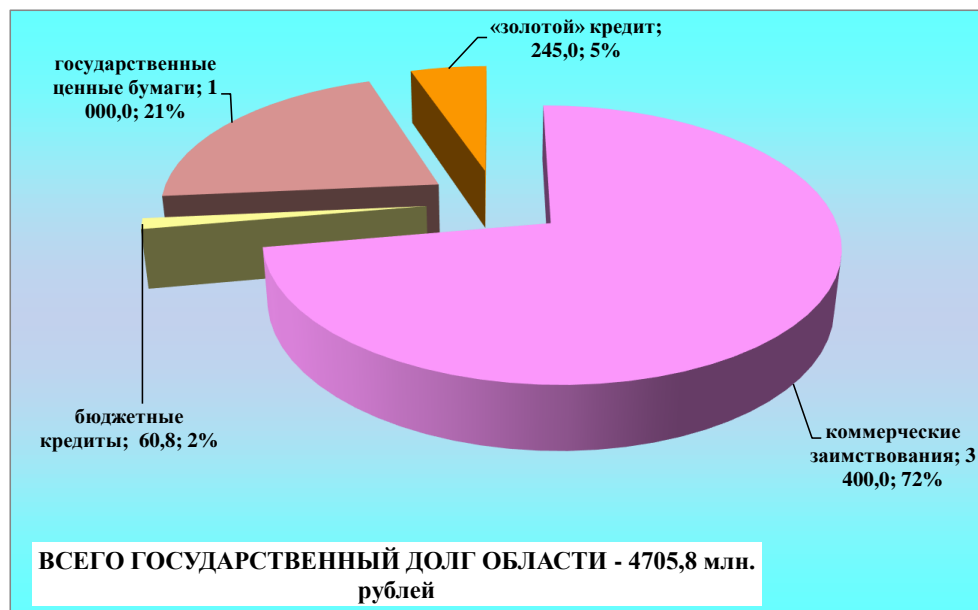
Структура межбюджетных трансфертов бюджетам муниципальных образований Магаданской области в 2013 -2017гг., млн. рублей



Межбюджетные трансферты бюджетам муниципальных образований Магаданской области в 2014 году, млн. рублей



Государственный внутренний долг областного бюджета в 2014 году, млн. рублей



| Показатели | 2014 год факт |
|--|----------------|
| ГОСУДАРСТВЕННЫЙ ДОЛГ ОБЛАСТИ | 4 705,8 |
| коммерческие заимствования | 3 400,0 |
| бюджетные кредиты | 60,8 |
| государственные ценные бумаги | 1 000,0 |
| «золотой» кредит | 245,0 |
| В % к объему налоговых и неналоговых доходов | 38,5% |

Поступления доходов в областной бюджет за 2013-2017 год

(млн.руб.)

| Наименование доходов | 2013 факт | 2014 факт | 2015 план | 2016 план | 2017 план | 2013 факт | 2014 факт | 2015 план | 2016 план | 2017 план |
|---|-----------------|-----------------|-----------------|-----------------|-----------------|-----------|-----------|-----------|-----------|-----------|
| ДОХОДЫ ВСЕГО | 23 564,2 | 23 344,7 | 25 197,4 | 24 902,5 | 24 388,4 | 100% | 100% | 100% | 100% | 100% |
| НАЛОГОВЫЕ И НЕНАЛОГОВЫЕ ДОХОДЫ | 11 044,6 | 12 222,9 | 17 415,0 | 17 668,1 | 18 370,8 | 47% | 52% | 69% | 71% | 75% |
| БЕЗВОЗМЕЗДНЫЕ ПОСТУПЛЕНИЯ | 12 519,6 | 11 121,7 | 7 782,5 | 7 234,4 | 6 017,6 | 53% | 48% | 31% | 29% | 25% |

| Наименование доходов | 2013 факт (млн.руб.) | 2014 факт (млн.руб.) | 2015 план (млн.руб.) | 2016 план (млн.руб.) | 2017 план (млн.руб.) |
|---|-------------------------|-------------------------|-------------------------|-------------------------|-------------------------|
| Налог на прибыль организаций | 2 792,6 | 2 958,1 | 3 794,5 | 3 979,3 | 4 099,8 |
| НДФЛ | 4 048,6 | 5 101,8 | 5 717,2 | 6 119,5 | 6 666,3 |
| Акцизы | 495,7 | 394,8 | 392,0 | 486,9 | 392,9 |
| УСНО | 485,8 | 469,3 | 614,5 | 620,7 | 630,7 |
| Налог на имущество организаций | 643,3 | 671,6 | 1 677,5 | 1 544,9 | 1 760,6 |
| НДПИ | 2 036,2 | 2 138,1 | 4 431,1 | 4 184,1 | 4 073,6 |
| Прочие доходы | 542,5 | 489,3 | 788,2 | 732,7 | 746,9 |
| НАЛОГОВЫЕ И НЕНАЛОГОВЫЕ ДОХОДЫ | 11 044,6 | 12 222,9 | 17 415,0 | 17 668,1 | 18 370,8 |

| Наименование доходов | 2014 % исполнения плана | 2014 Темп роста к прошлому году (%) | Отклонение (2014 от 2013) (млн.руб.) |
|---|----------------------------------|--|--|
| Налог на прибыль организаций | 79,3 | 105,9 | 165,5 |
| НДФЛ | 84,8 | 126,0 | 1 053,2 |
| Акцизы | 73,5 | 79,6 | -100,9 |
| УСНО | 80,2 | 96,6 | -16,5 |
| Налог на имущество организаций | 73,5 | 104,4 | 28,2 |
| НДПИ | 65,6 | 105,0 | 102,0 |
| Прочие доходы | 62,5 | 90,2 | -53,2 |
| НАЛОГОВЫЕ И НЕНАЛОГОВЫЕ ДОХОДЫ | 77,2 | 110,7 | 1 178,3 |

| Наименование доходов | Исполнено 2014 (млн.руб.) | Доля в составе Доходов % |
|---|------------------------------|-----------------------------|
| Налог на прибыль организаций | 2 958,1 | 24,2% |
| НДФЛ | 5 101,8 | 41,7% |
| Акцизы | 394,8 | 3,2% |
| УСНО | 469,3 | 3,8% |
| Налог на имущество организаций | 671,6 | 5,5% |
| НДПИ | 2 138,1 | 17,5% |
| Прочие доходы | 489,3 | 4,0% |
| НАЛОГОВЫЕ И НЕНАЛОГОВЫЕ ДОХОДЫ | 12 222,9 | 100,0% |

млн. рублей

| Наименование | 2014 факт |
|------------------------------|-----------------|
| Дотации | 8 264,0 |
| Субсидии | 1 494,4 |
| Субвенции | 642,2 |
| Иные межбюджетные трансферты | 611,9 |
| Всего | 11 012,6 |

(млн.руб.)

| Наименование расходов | 2013 факт (25988,3) | 2014 факт (27236,4) | 2015 план (27736,3) | 2016 план (27540,0) | 2017 план (27125,3) | 2013 факт | 2014 факт | 2015 план | 2016 план | 2017 план |
|--------------------------------|------------------------|------------------------|------------------------|------------------------|------------------------|-------------|-------------|-------------|-------------|-------------|
| НАЦИОНАЛЬНАЯ ЭКОНОМИКА | 4 015,4 | 3 411,5 | 3 548,1 | 3 349,8 | 3 107,1 | 15% | 13% | 13% | 12% | 11% |
| ЖИЛИЩНО-КОММУНАЛЬНОЕ ХОЗЯЙСТВО | 4 230,2 | 4 708,7 | 4 350,0 | 3 258,7 | 2 168,0 | 16% | 17% | 16% | 12% | 8% |
| ОБРАЗОВАНИЕ | 3 737,2 | 4 923,8 | 5 109,7 | 5 580,3 | 6 134,6 | 14% | 18% | 18% | 20% | 23% |
| ЗДРАВООХРАНЕНИЕ | 5 445,5 | 5 253,6 | 5 305,8 | 5 072,9 | 5 067,5 | 21% | 19% | 19% | 18% | 19% |
| СОЦИАЛЬНАЯ ПОЛИТИКА | 2 429,6 | 2 911,4 | 3 068,7 | 3 225,5 | 3 211,3 | 9% | 11% | 12% | 12% | 12% |
| МЕЖБЮДЖЕТНЫЕ ТРАНСФЕРТЫ | 3 542,8 | 3 044,8 | 2 716,5 | 2 721,3 | 2 725,5 | 14% | 12% | 10% | 10% | 10% |
| Прочие расходы | 2 587,5 | 2 982,6 | 3 637,4 | 4 331,6 | 4 711,3 | 10% | 11% | 13% | 16% | 17% |
| Расходы бюджета - ИТОГО | 25 988,3 | 27 236,4 | 27 736,3 | 27 540,0 | 27 125,3 | 100% | 100% | 100% | 100% | 100% |

| Наименование расходов | 2014 факт (27236,4) |
|--------------------------------|------------------------|
| НАЦИОНАЛЬНАЯ ЭКОНОМИКА | 3 411,5 |
| ЖИЛИЩНО-КОММУНАЛЬНОЕ ХОЗЯЙСТВО | 4 708,7 |
| ОБРАЗОВАНИЕ | 4 923,8 |
| КУЛЬТУРА, КИНЕМАТОГРАФИЯ | 717,1 |
| ЗДРАВООХРАНЕНИЕ | 5 253,6 |
| СОЦИАЛЬНАЯ ПОЛИТИКА | 2 911,4 |
| ФИЗИЧЕСКАЯ КУЛЬТУРА И СПОРТ | 237,7 |
| МЕЖБЮДЖЕТНЫЕ ТРАНСФЕРТЫ | 3 044,8 |
| Прочие расходы | 2 027,8 |
| Расходы бюджета - ИТОГО | 27 236,4 |

| Социальные выплаты населению | 2014 факт (1068,0) |
|--|-----------------------|
| Меры социальной поддержки отдельным категориям граждан | 454,1 |
| Поддержка материнства и детства | 364,8 |
| Компенсация расходов по оплате ЖКУ | 72,5 |
| Выплата региональной доплаты к пенсии | 150,8 |
| Прочие | 25,7 |
| Расходы бюджета - ИТОГО | 1 068,0 |

Межбюджетные трансферты МО 2013-2017

млн. рублей

| Наименование | 2013 факт (6821,3) | 2014 факт (7954,4) | 2015 план (6409,3) | 2016 план (6604,6) | 2017 план (6999,8) |
|------------------------------|-----------------------|-----------------------|-----------------------|-----------------------|-----------------------|
| Дотации | 1 538,44 | 916,1 | 1 126,5 | 1 126,5 | 1 126,5 |
| Субсидии | 3 239,27 | 3 462,3 | 1 693,3 | 1 594,0 | 1 567,6 |
| Субвенции | 1 939,48 | 3 204,7 | 3 513,1 | 3 803,0 | 4 220,3 |
| Иные межбюджетные трансферты | 104,11 | 371,3 | 76,3 | 81,0 | 85,4 |
| Всего | 6 821,3 | 7 954,4 | 6 409,3 | 6 604,6 | 6 999,8 |